

【홈페이지 탑재용】

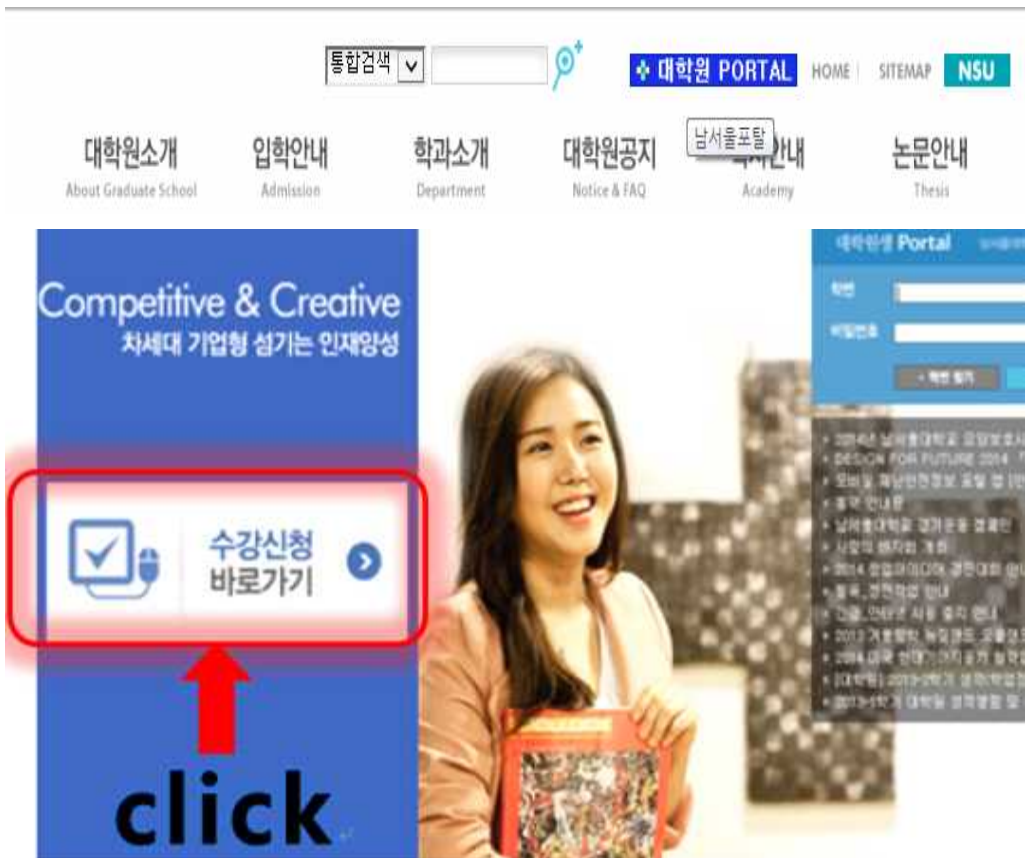
2024학년도 1학기

## 남서울대학교 대학원 수강신청시스템 사용법 안내

1 대학원 웹사이트(홈페이지) 접속 <http://gr.nsu.ac.kr/>



2 대학원PORTAL : [https://portal.nsu.ac.kr/nsusite/index\\_g.aspx](https://portal.nsu.ac.kr/nsusite/index_g.aspx)



※ 위와 같은 수강신청 바로가기 메뉴는 수강신청 기간에만 보임

### 3

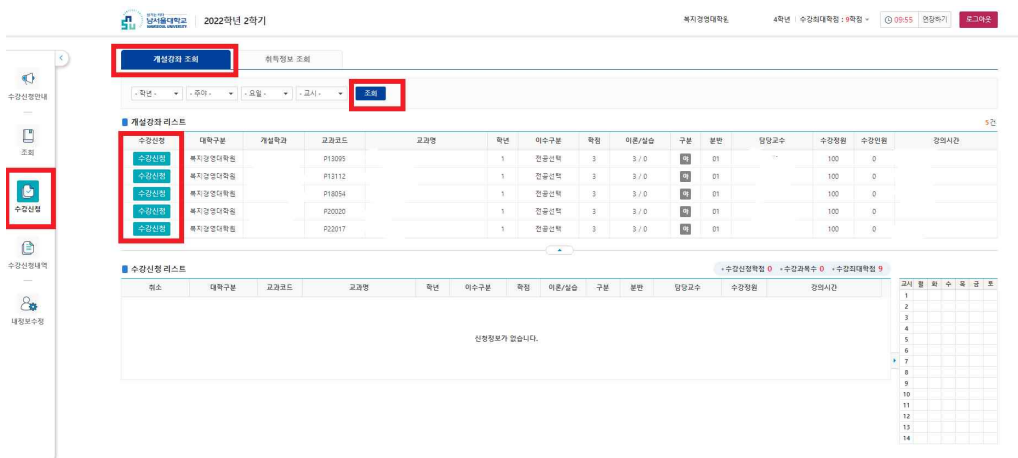
## 대학원생 수강신청 시스템(sugang.nsu.ac.kr) 로그인



※ 참고 : 신·편입생의 경우는 아이디:학번, 비밀번호:(최초-주민번호앞6자리)

### 4

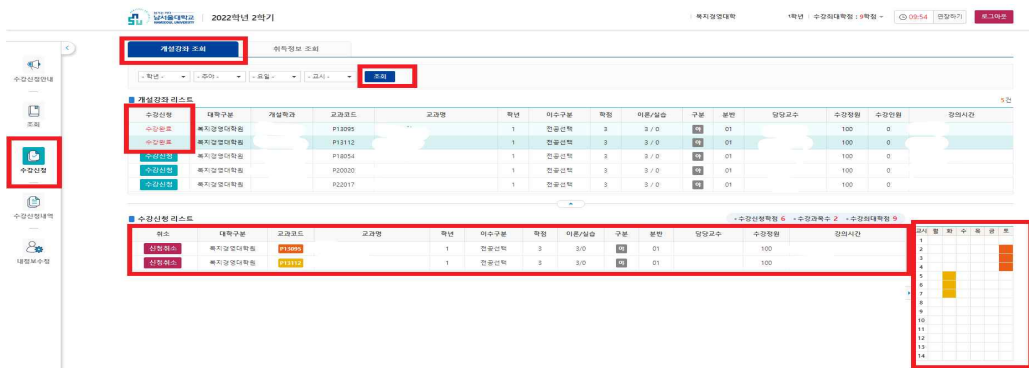
## 개설강좌조회 (확인)



※ 실제 수강신청 전에 미리 신청할 교과목을 조회하는 메뉴입니다.

### 5

## 수강신청 (개설강좌리스트에서 수강신청 버튼 클릭)



※ 개설강좌를 조회하여 개설강좌리스트의 **【수강신청】** 버튼을 클릭하여 신청하시기 바랍니다.

## 6 수강신청내역 및 취득학점/신청학점 조회 (최종 확인)

수강신청내역										
교과코드	교과명	학년	이수구분	학점	이론/실습	구분	학년	수강정원	당일교수	비고
P13005		1	전공선택	3	3/0	이간	01	100		
P13112		1	전공선택	3	3/0	이간	01	100		

취득정보		신청정보	
항목	취득학점	항목	신청학점
전달	6	전산	6
전산	21	신청합계	6
<b>취득합계</b>	<b>27</b>		

※ 본인의 최종수강신청 교과목을 확인하여 주시기 바랍니다.

※ 본인의 최종수강신청 교과목에 해당되는 수업시간표조회(우측상단) 클릭하여 확인해 주시기 바랍니다.